



Osez
le meilleur!

BOOK & TARIF 2018
T.T.C. Conseillé

PURE
TALALAY
BLISS




ÉDITO

Madame, Monsieur chers clients

PURE TALALAY BLISS est maintenant intégré dans le groupe Adova.

Comme prévu notre usine de Saint Amand reprend la fabrication de l'ensemble de la collection. Grâce à cette intégration les produits et le service vont bénéficier d'améliorations importantes dont certaines étaient très attendues :

- Des poignées seront ajoutées sur tous les matelas*
- Chaque matelas et sur-matelas disposera d'une vignette extérieure indiquant le nom du produit.*
- Tous les matelas auront le même tissu. Le tissu actuellement commun au WBB, Beautiful, Nature et Balance sera également utilisé pour l'Hybrid et l'Exaltation.*
- La toile de fond des matelas et du sur matelas sera plus qualitative*
- Le dimensionnel des matelas et sur matelas sera sécurisé (Côte 9 + ou -1 cm)*
- Enfin point clef, les délais. Toutes dimensions, et en particulier pour les dimensions non standards, les délais vont se réduire et ne devraient qu'exceptionnellement dépasser 3 semaines.*

En dehors de ces modifications les confort restent identiques, toujours aussi spectaculaires, toujours aussi originales.

Nous vous souhaitons une excellente année 2018, de bonnes affaires, et le meilleur succès avec PURE TALALAY BLISS.



François DUPARC
Vice Président ADOVA

A stylized red ink signature of François DUPARC, consisting of several overlapping loops and lines.

SOMMAIRE

INTRODUCTION	6
LE TALALAY C'EST QUOI ?	8
ALLÈGEMENT DES POINTS DE PRESSION	10
INDÉPENDANCE DE COUCHAGE	14
ANALLERGIQUE & SAIN	14
AÉRATION	15
DURABILITÉ & GARANTIE	16
GUIDE DE PRÉSENTATION CONSOMMATEUR	17
MATELAS WORLD BEST BED	19
MATELAS BEAUTIFUL	20
MATELAS NATURE	21
MATELAS BALANCE	22
MATELAS HYBRID	23
SUR-MATELAS EXALTATION	24
OREILLER	25
SOMMIERS - LES PIEDS	26
TÊTES DE LIT	27
GRILLE DE TARIFS	29

INTRODUCTION



LA MARQUE

PURE TALALAY BLISS est une marque américaine, c'est la marque en vogue aux USA. La performance unique des confort et la conception simple des produits entièrement fabriqués en TALALAY font de PURE TALALAY BLISS une marque référente aux USA et maintenant en France, au Benelux et en Suisse.

LES LITS AMÉRICAINS

Les américains sont très exigeants en matière de literie. Ils sont les premiers à avoir développé les grandes tailles, le queen et le king size. Ce sont eux également qui ont développé les premiers des matelas avec des confort souples et accueillants, ce sont de vrais experts en matière de literie.



LE TALALAY, C'EST QUOI ?



Le TALALAY est un procédé de fabrication de Latex à destination du marché de la literie. Il existe 2 procédés de fabrication de latex dans le monde : DUNLOP (process bas & milieu de gamme) et TALALAY (process haut de gamme).

LES DEUX PROCÉDÉS DE FABRICATION DE LATEX



TALALAY PROCESS

- Remplissage du moule
- **Évacuation de l'air**
- **Refroidissement -30°C**
- Cuisson
- Lavage
- Séchage
- Démoulage



DUNLOP PROCESS

- Remplissage du moule
- Cuisson
- Lavage
- Séchage
- Démoulage



LES DEUX ÉTAPES QUI FONT LA DIFFÉRENCE

Versé dans le moule, au contact de l'air, le latex liquide va s'expanser, prenant donc naturellement du volume. Les molécules s'arrondissent et se forment telle une fleur qui s'ouvre. À la fin de cette étape, l'air est aspiré et évacué. Deuxième étape déterminante : le latex, toujours à l'état liquide, est gelé avant d'être vulcanisé (cuit).

Le procédé TALALAY a pour objectif de préserver l'homogénéité et les propriétés de la molécule du latex, tout au long de la fabrication.

Résultat : le confort est incomparable, très différencié du procédé Dunlop (plus souple et plus résilient).

EXPLICATION :

L'air emprisonné dans le latex prend de l'espace et bloque la formation à 100% des molécules de Latex, l'évacuation de l'air est indispensable pour obtenir des molécules parfaitement arrondies. Cette étape est déterminante, elle conditionne le caractère souple et résilient du TALALAY. La gélification évite le phénomène de décantation dit phénomène "vinaigrette". La gélification empêche les cellules les plus légères de monter vers le plafond du moule, et celles plus lourdes de tomber au fond. Ainsi le latex reste parfaitement homogène, comme figé dans un état parfait.



ALLÈGEMENT DES POINTS DE PRESSION



Pour obtenir un bon confort et dissiper la tension musculaire, la literie doit idéalement avoir deux caractéristiques : une bonne ergonomie mais aussi un bon soutien actif.

LA TENSION MUSCULAIRE


CAUSES

- Stress
- Mauvaise posture
- Engourdissements dûs à une longue station assise
- Tensions dues au contact avec le matelas

EFFETS

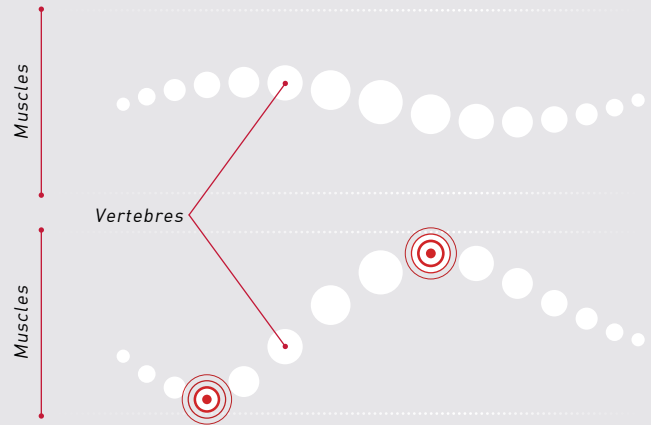
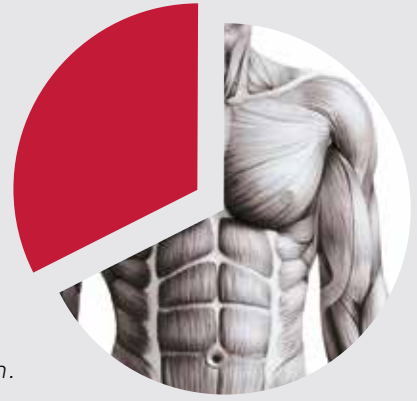
- Douleurs aux épaules, au cou, et au dos
- Votre colonne vertébrale n'est plus alignée
- Insomnies liées à la tension musculaire.

**Notre corps comprend
640 muscles**



40%

Les muscles
constituent
40% du poids
d'un corps humain.



LES SOLUTIONS

UNE BONNE ERGONOMIE

Une bonne réponse ergonomique signifie que votre matelas suit le plus fidèlement possible les formes de votre corps. Le TALALAY est un Latex très pur et suffisamment souple pour modeler chaque point de votre corps.

UN SOUTIEN ACTIF

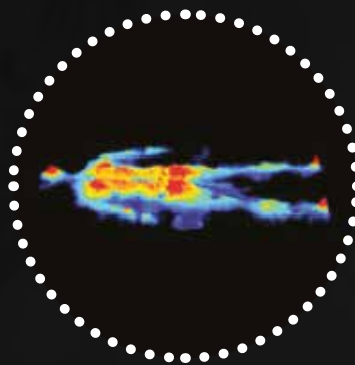
La légèreté du contact entre la literie et le corps est un élément clef pour alléger les points de pression et détendre la masse musculaire. Pour cela, on ne doit pas être au fond de sa literie mais être en légère élévation, il faut une sensation de douce résistance, d'élasticité.

Le TALALAY est résilient c'est à dire qu'il a un fort pouvoir d'élasticité donc de portance.

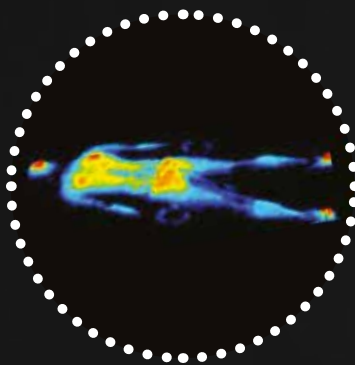
et 206 os

LE TALALAY FACE AUX AUTRES TECHNOLOGIES

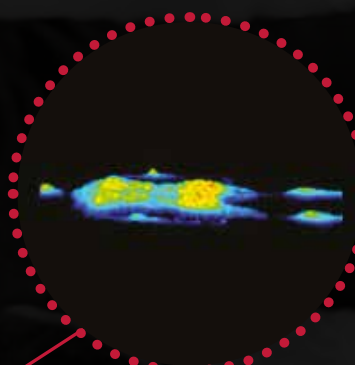
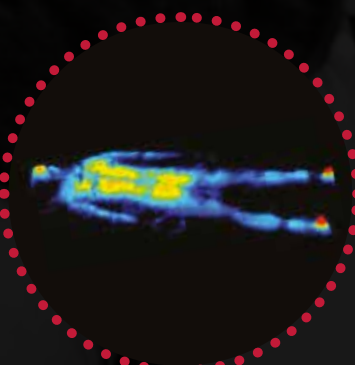
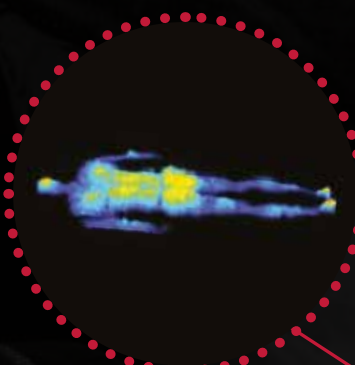
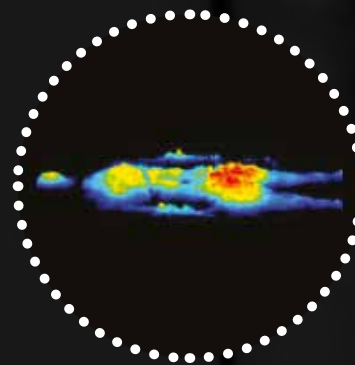
RESSORT



MOUSSE À MÉMOIRE



LATEX STANDARD



TALALAY

**Le Talalay ne génère
aucune zone rouge,
signes de points de pression.**



INDÉPENDANCE DE COUCHAGE

La majorité des ventes de literie fixes pour deux personnes se fait avec des matelas en une seule partie, les écarts de corpulence, de poids sont fréquemment très importants entre les deux dormeurs.

L'indépendance de couchage est un critère déterminant dans le choix de la literie.

Le TALALAY absorbe les pressions des mouvements du corps sans phénomène d'onde perturbateur pour l'un des deux dormeurs.



ANALLERGIQUE & SAIN

Très aéré, le TALALAY de PURE TALALAY BLISS est un répulsif naturel à un environnement chaud et humide favorable au développement d'acariens ou au développement de moisissure. La conception sans garnissage garantit dans toute l'épaisseur du produit cet environnement sain.

- ✓ *Naturellement antimicrobien et anallergique*
- ✓ *Certifié "Eco friendly"*
- ✓ *Sans solvant*
- ✓ *Certifié Oeko-Tex**
- ✓ *Garanti sans substance chimique toxique*
- ✓ *Préserve la couche d'ozone*
- ✓ *5 lavages opérés sur chaque âme*
- ✓ *Absence totale de particules allergènes garantie*



Talalay Latex,

AÉRATION

PURE TALALAY BLISS est fabriqué sans aucune matière de garnissage.

Entre le TALALAY et le tissu du matelas, aucune barrière, aucune couche de produit ne vient freiner les qualités d'aération du TALALAY.

La mousse la plus respirante du marché associée à une conception de finition sans garnissage garantit une performance très supérieure à la moyenne des produits concurrents.

6



**Circulation air (cm³ / seconde)
comparée sur différents types de mousse**

2 257 *PURE TALALAY BLISS*

1 299 *Latex Dunlop Process*

618 *Mousse mémoire de forme*

523 *Polyuréthane*

346 *Polyuréthane Haute Résilience*

la matière la plus saine du marché

DURABILITÉ & GARANTIE



Les cellules rondes et très homogènes propres au TALALAY ne s'écrasent jamais à la différence du latex standard.

TEST DE COMPRESSION

Un échantillon de latex est écrasé de 50% de sa hauteur pendant 22 h, puis on mesure la perte de hauteur de la mousse. Plus le pourcentage est élevé plus le risque d'affaissement est important.

PURE TALALAY BLISS obtient 3% au test de compression (moins de 1 cm pour un Beautiful), impliquant peu ou pas d'écrasement au fil des ans et de l'utilisation du matelas. Les autres latex se situent en moyenne à 8%, soit plus du double comparés à PURE TALALAY BLISS.



PURE TALALAY BLISS est garanti 10 ans sans dégressivité. Un investissement qui dure longtemps !



GUIDE DE PRÉSENTATION CONSOMMATEUR



Maintenant allongez vous, essayez PURE TALALAY BLISS, et surtout ne vous fiez pas à l'impression de l'assise mais allongez vous complètement, mettez vous à l'aise, enlevez votre manteau, mettez vous sur le dos, retournez vous. Prenez le temps de goûter au confort du matelas.

Que ressentez vous ? Une sensation d'apesanteur, de lévitation, de légèreté.

Quelle est l'action de ce matelas ? Il relaxe vos muscles.

Pour quel bénéfice ? Soulager et dissiper les tensions.

SENSIBILISER VOTRE CLIENT À LA DÉTENTE MUSCULAIRE

Allongez vous sur le dos, sans forcer essayez de passer votre main dans le bas de votre dos, juste au dessus du bassin, vous remarquez que c'est impossible. C'est le signe que le latex TALALAY suit votre corps parfaitement. Cette zone du corps est la zone test pour vérifier la bonne ergonomie du matelas, tout comme la zone d'épaule quand on se met sur le côté.



OBJECTIF ZÉRO PRESSION

1 EXPLIQUEZ À VOTRE CLIENT LA DIFFÉRENCE ENTRE SOUTIEN ET ALLÈGEMENT DES POINTS DE TENSION

- La qualité du soutien d'un matelas agit sur le bon positionnement du squelette.
- La plupart des bons matelas ont déjà une bonne qualité de soutien.
- Alléger les points de tension agit de façon bénéfique sur les muscles.

2 FAITES LA DÉMONSTRATION D'UNE ACTION EFFICACE POUR ÉLIMINER LES POINTS DE TENSION SUR UN MATELAS PURE TALALAY BLISS

- Demandez à votre client de s'allonger sur le côté (expliquez que l'essai d'un lit allongé sur le côté est beaucoup plus significatif des performances du matelas que sur le dos).
- Demandez à votre client de noter de 0 à 5 la pression exercée par le matelas.

3 FAITES FAIRE LA MÊME EXPÉRIENCE SUR N'IMPORTE QUEL AUTRE MATELAS...

- à chaque lit essayé par votre client, répétez le même type d'essai, sur le dos puis sur un côté et sur l'autre.
- Demandez à votre client de noter tous les lits de 0 à 5 pour que lui-même détermine le meilleur lit.

Votre client conclura de lui-même que les produits PURE TALALAY BLISS sont les plus performants pour alléger les points de tension.

4 AJOUTER UN SURMATELAS

- Votre client a déjà acheté un lit et il est trop ferme ; faites un lit *zéro pression* en ajoutant un surmatelas PURE TALALAY BLISS.



MATELAS WORLD'S BEST BED

INDICE DE CONFORT



GARANTIE
10 ANS

CARACTÉRISTIQUES TECHNIQUES

Hauteur totale :

- 30 cm

Composition de l'âme :

- 100% Latex TALALAY naturel et CELSION

Zone de soulagement des points de pression :

- 7,5 cm TALALAY (environ 50 Kg / m³)

Zone de support :

- 7,5 cm TALALAY (environ 65 Kg / m³)

Zone de stabilisation :

- 15 cm TALALAY (environ 73 Kg / m³)

Habillage : Housse non piquée, non amovible

Coutil motifs vagues :

- Super stretch / Triple tissage

Composition du couil :

- 99% Polyester, 1% Élasthanne

Dimensions disponibles sur stock* (en cm) :

- 140x190
- 80x200, 90x200, 100x200, 160x200, 180x200

Emballage :




- Double emballage.
- Deux plaques cartonnées avec quatre coins carton et housse polypropylène.

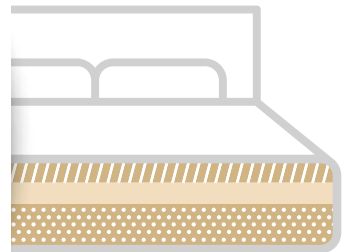
Utilisation :

- Produit non réversible, non déhoussable.
- Sommier lattes rigides non recommandé

Le plus moelleux de nos matelas.
Ultra plush comme disent les américains !
Un véritable nuage de bonheur.

Épaisseurs des couches de TALALAY :

-  Couche supérieure : 7,5 cm
-  Couche médiane : 7,5 cm
-  Couche inférieure : 15 cm



Coutil motifs vagues



MATELAS BEAUTIFUL

INDICE DE CONFORT



GARANTIE
10 ANS

CARACTÉRISTIQUES TECHNIQUES

Hauteur totale :

- 27,5 cm

Composition de l'âme :

- 100% Latex TALALAY

Zone de soulagement des points de pression :

- 7,5 cm TALALAY CELSION (environ 50 Kg / m³)

Zone de support :

- 5 cm TALALAY (environ 73 Kg / m³)

Zone de stabilisation :

- 15 cm TALALAY (environ 86 Kg / m³)

Habillage : Housse non piquée, non amovible

Coutil motifs vagues :

- Super stretch / Triple tissage

Composition du couil :

- 99% Polyester, 1% Élasthanne

Dimensions disponibles sur stock* (en cm) :

- 90x190, 140x190
- 80x200, 90x200, 100x200, 160x200

Autre dimension sur commande (en cm) :

- 180x200 cm

Emballage :




- Double emballage.
- Deux plaques cartonnées avec quatre coins carton et housse polypropylène.

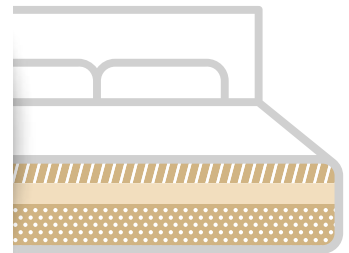
Utilisation :

- Produit non réversible, non déhoussable.
- Sommier lattes rigides non recommandé

Allongé, on ne peut retenir un sourire, signe de bien-être immédiat et de confort absolu. Profond dans son accueil, le "Beautiful" est également très porteur, on est en apesanteur, aucune pression tout en légèreté. C'est le best-seller de la collection, le modèle le plus abouti en 100% TALALAY.

Épaisseurs des couches de TALALAY :

-  Couche supérieure : 7,5 cm
-  Couche médiane : 5 cm
-  Couche inférieure : 15 cm



Coutil motifs vagues



MATELAS NATURE

INDICE DE CONFORT



GARANTIE
10 ANS

CARACTÉRISTIQUES TECHNIQUES

Hauteur totale :

- 25 cm

Composition de l'âme :

- 100% Latex TALALAY

Zone de soulagement des points de pression :

- 5 cm TALALAY (environ 60 Kg / m³)

Zone de support :

- 5 cm TALALAY (environ 73 Kg / m³)

Zone de stabilisation :

- 15 cm TALALAY (environ 86 Kg / m³)

Habillage : Housse non piquée, non amovible

Coutil motifs vagues :

- Super stretch / Triple tissage

Composition du couil :

- 99% Polyester, 1% Élasthanne

Dimensions disponibles sur stock* (en cm) :

- 90x190, 140x190
- 80x200, 90x200, 100x200, 160x200

Autre dimension sur commande (en cm) :

- 180x200 cm

Emballage :



- Double emballage.
- Deux plaques cartonnées avec quatre coins carton et housse polypropylène.

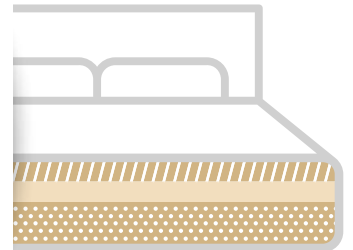
Utilisation :

- Produit non réversible, non déhoussable.
- Sommier lattes rigides non recommandé

Le Nature est plus souple que le Balance. Cette souplesse est apportée par 5 cm supplémentaire de TALALAY sur la surface de matelas. On s'approche de l'équilibre parfait entre douceur de l'accueil et performance du soutien. Le Nature convient à toutes les corpulences tout en étant très léger pour les poids plumes.

Épaisseurs des couches de TALALAY :

-  Couche supérieure : 5 cm
-  Couche médiane : 5 cm
-  Couche inférieure : 15 cm



Coutil motifs vagues



MATELAS BALANCE

INDICE DE CONFORT



GARANTIE
10 ANS

CARACTÉRISTIQUES TECHNIQUES

Hauteur totale :

- 20 cm

Composition de l'âme :

- 100% Latex TALALAY

Zone de soulagement des points de pression :

- 5 cm TALALAY (environ 66 Kg / m³)

Zone de stabilisation :

- 15 cm TALALAY (environ 86 Kg / m³)

Habillage : Housse non piquée, non amovible

Coutil motifs vagues :

- Super stretch / Triple tissage

Composition du coutil :

- 99% Polyester, 1% Élasthanne

Dimensions disponibles sur stock* (en cm) :

- 90x190, 140x190
- 80x200, 90x200, 100x200, 160x200

Autre dimension sur commande (en cm) :

- 180x200 cm

Emballage :

- Double emballage.
- Deux plaques cartonnées avec quatre coins carton et housse polypropylène.

Utilisation :

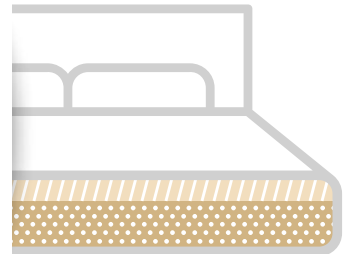
- Produit non réversible, non déhoussable.
- Sommier lattes rigides non recommandé

Le Balance est un produit plutôt assez ferme, ce qui le caractérise est surtout sa forte capacité de soulagement des points de pression. Grâce à sa portance très dynamique on reste "au-dessus" du matelas. Associé à la douceur du TALALAY, on ressent comme une légère sensation de lévitation.

Épaisseurs des couches de TALALAY :

 Couche supérieure : 5 cm

 Couche inférieure : 15 cm



Coutil motifs vagues



MATELAS HYBRID

INDICE DE CONFORT



GARANTIE
10 ANS

CARACTÉRISTIQUES TECHNIQUES

Hauteur totale :

- 21 cm

Composition de l'âme :

- 100% Latex

Zone de soulagement des points de pression :

- 5 cm TALALAY (environ 75 Kg / m³)

Zone de stabilisation :

- 16 cm DUNLOP Process (environ 65 Kg / m³)

Habillage : Housse non piquée, non amovible

Coutil motifs lemon :

- Super stretch / Triple tissage

Composition du couil :

- 99% Polyester, 1% Élasthanne

Dimensions disponibles sur stock* (en cm) :

- 90x190, 140x190
- 80x200, 90x200, 100x200, 160x200

Autre dimension sur commande (en cm) :

- 180x200 cm

Emballage :

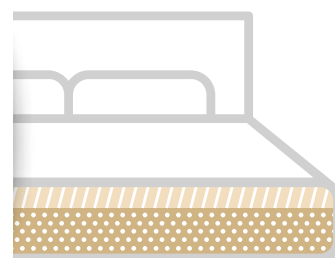
- Double emballage.
- Deux plaques cartonnées avec quatre coins carton et housse polypropylène.

De l'association d'une base en Latex Dunlop process et des 5 cm de TALALAY en surface il résulte un confort très équilibré, un accueil agréable et ergonomique, un soutien ferme. C'est un confort universel.

Épaisseurs des couches de TALALAY :

 Couche supérieure : 5 cm

 Couche inférieure : 16 cm



Coutil motifs vagues



SUR-MATELAS EXALTATION

INDICE DE CONFORT



GARANTIE
10 ANS

CARACTÉRISTIQUES TECHNIQUES

Hauteur totale :

- 7 cm

Composition de l'âme :

- 100% Latex TALALAY CELSION

Zone de soulagement des points de pression :

- 7 cm TALALAY CELSION (environ 50 Kg / m³)

Habillage : Housse non piquée, non amovible

Coutil motifs grands cercles :

- Super stretch / Triple tissage

Composition du couil :

- 99% Polyester, 1% Élasthanne

Dimensions disponibles sur stock* (en cm) :

- 90x190, 140x190
- 80x200, 90x200, 100x200, 160x200

Autre dimension sur commande (en cm) :

- 180x200 cm

Emballage :

- Double emballage.
- Deux plaques cartonnées avec quatre coins carton et housse polypropylène.

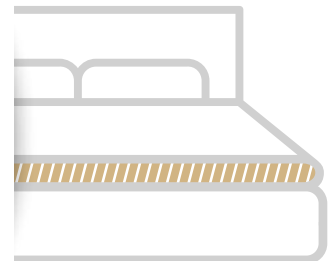
Utilisation :

- Produit non réversible, non déhoussable.

Le surmatelas qui transforme radicalement une literie trop ferme, agressive pour le corps en literie confortable. Grâce à ses 7 cm de TALALAY on est sur un "petit" matelas en TALALAY qui compense très efficacement un lit trop ferme. Associé à un matelas ferme du type "Hybrid", l'Exaltation permet de s'approcher du confort d'un "Beautiful" à moindre budget.

Épaisseurs des couches de TALALAY :

- Couche supérieure : 7 cm



Coutil motifs vagues



OREILLER 100 % NATUREL



CONFORT
SOFT / MEDIUM / FERME



GARANTIE
10 ANS

CARACTÉRISTIQUES TECHNIQUES

Dimensions côtés :

- 65x40x15 cm

Dimensions hors tout :

- 68,5x48,75 cm

Taille de taie adaptée:

- 70x50 cm

Conforts disponibles :

- Soft / Medium / Ferme

Housse externe :

- Douceline 100% polyester
- Fermeture à glissière latérale
- Lavable à 30°C

Housse interne :

- 100% polyester

Matière de rembourrage :

- Latex TALALAY certifié OEKO-Text

Étiquetage :

- Étiquette housse externe informations légales USA.
- Étiquette housse interne informations légales UE (dont instruction de lavage)

Emballage :

- Sac, poignées, insert papier, fenêtres.

Surélever la tête, bien suivre la forme du cou, éviter les zones de pression voilà ce que l'on attend d'un bon oreiller et c'est exactement ce que proposent nos oreillers en TALALAY. Choisissez le ferme si vous dormez sur le côté et/ou si vous avez besoin d'un maintien ferme, le medium est polyvalent, le soft si vous dormez sur le ventre et/ou si vous souhaitez un oreiller très léger à peine perceptible.



SOMMIER LATTES FLEXIBLES OU FIXES – LES PIEDS

CARACTÉRISTIQUES TECHNIQUES

• **SOMMIER LATTES FLEXIBLES HAUTEUR 21 CM POUR ASSOULPIR LE CONFORT DU MATELAS**

• 2 x 16 lattes multiplis de bouleau montées sur embouts plastiques noirs

• Plateau en coutil Tript'Air® pour une aération permanente et totale.

• Caisse de bois de premier choix. Montage entièrement fait à la main.

• Plates-bandes en tissu décoration
• Toile de fond anti-poussière.

• Masses d'angle pré-percées pour une facilité de mise en place.

• **SOMMIER LATTES FIXES HAUTEUR 15 CM POUR RAFFERMIR LE CONFORT DU MATELAS**

• 13 ou 14 lattes sapin

• Plateau en toile anti-dérapante

• Caisse en sapin massif. Montage entièrement fait à la main.

• Plates-bandes en tissu décoration
• Toile de fond anti-poussière.

• Masses d'angle pré-percées pour une facilité de mise en place.



Avec sa gamme de pieds en métal ou en bois disponibles en plusieurs hauteurs, Bliss vous permet de personnaliser votre literie.

Les pieds sont équipés de tiges filetées de diamètre 8 mm. Ils se fixent facilement dans les masses d'angles pré-percées du sommier Excellence.

Conique métal chromé



Hauteur : 8 cm



Hauteur : 15 cm

Carré bois (disponibles en naturel ou wengé)



Hauteur : 8 cm



Hauteur : 15 ou 20 cm

TÊTES DE LIT

CARACTÉRISTIQUES TECHNIQUES TÊTE DE LIT DROITE

Hauteurs :

- 100 ou 125 cm

Épaisseur :

- 9 cm

Largeurs (en cm) :

- 140, 160, 180, 200, 220

Composition au choix :

- Tissu d'ameublement : 20 coloris au choix.

CARACTÉRISTIQUES TECHNIQUES TÊTE DE LIT DESIGN

Hauteur :

- 125 cm

Épaisseur :

- 9 cm

Largeurs (en cm) :

- 140, 160, 180, 200, 220


Composition au choix :

- Tissu d'ameublement : 20 coloris au choix.

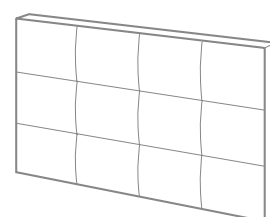
Les têtes de lit sont livrées avec leurs fixations à glissières comprenant une partie fixée sur la tête de lit et une partie jumelle qui se visse sur le sommier.

Les têtes de lit Droite et Design sont disponibles en version débordante ou non débordante.

Le préciser lors de la commande.

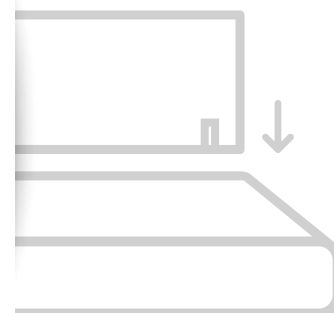


Version Droite

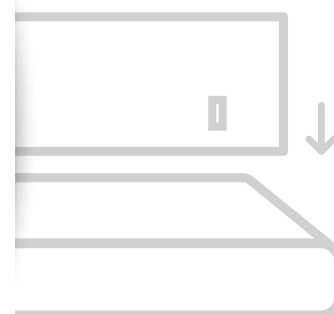


Version Design

Version non débordante :



Version débordante :



Habillage tissu gris au dos non agrafé.
Possibilité d'habiller le dos de la tête de lit en tissu d'ameublement



**DANS LE SOMMEIL,
CE VOYAGE AVENTUREUX
DE TOUS LES SOIRS,
IL Y A QUELQUE CHOSE
DE POSITIVEMENT MIRACULEUX ;
C'EST UN MIRACLE
DONT LA PONCTUALITÉ
A ÉMOUSSÉ LE MYSTÈRE.**



Charles Baudelaire

GRILLE DE TARIFS T.T.C. CONSEILLÉ

2018

MATELAS PURE TALALAY BLISS 190 CM

WORLD'S BEST BED 30 CM SUPER SOFT

	70	80	90	100	120	140	160	180	200
Prix total	2 710 €	3 011 €	3 459 €	3 753 €	4 553 €	4 758 €	5 264 €	-	-
Prix hors éco-participation	2 707 €	3 008 €	3 456 €	3 750 €	4 550 €	4 752 €	5 258 €	-	-

BEAUTIFUL 27,5 CM SOFT

Prix total	2 355 €	2 617 €	3 011 €	3 264 €	3 971 €	4 140 €	4 579 €	-	-
Prix hors éco-participation	2 352 €	2 614 €	3 008 €	3 261 €	3 968 €	4 134 €	4 573 €	-	-

NATURE 25 CM MEDIUM SOFT

Prix total	1 951 €	2 169 €	2 489 €	2 701 €	3 283 €	3 424 €	3 788 €	-	-
Prix hors éco-participation	1 948 €	2 166 €	2 486 €	2 698 €	3 280 €	3 418 €	3 782 €	-	-

BALANCE 20 CM MEDIUM

Prix total	1 395 €	1 552 €	1 862 €	2 230 €	2 713 €	2 715 €	2 982 €	-	-
Prix hors éco-participation	1 392 €	1 549 €	1 859 €	2 227 €	2 710 €	2 709 €	2 976 €	-	-

MATELAS HYBRID : LATEX + TALALAY BLISS

HYBRID 21 CM MEDIUM SOFT

	70	80	90	100	120	140	160	180	200
Prix total	931 €	1 033 €	1 245 €	1 488 €	1 744 €	1 814 €	1 952 €	-	-
Prix hors éco-participation	928 €	1 030 €	1 242 €	1 485 €	1 741 €	1 808 €	1 946 €	-	-

SUR-MATELAS PURE TALALAY BLISS 190 CM

EXALTATION

	70	80	90	100	120	140	160	180	200
Prix total	596,10 €	663,10 €	756,10 €	865,10 €	1 025,10 €	1 067,10 €	1 163,10 €	-	-
Prix hors éco-participation	595 €	662 €	755 €	864 €	1 024 €	1 066 €	1 162 €	-	-

SOMMIERS LATTES 190 CM

LATTES FLEXIBLES HAUTEUR 21 CM

	70	80	90	100	120	140	160	2x80	2x90	2x100
Prix total	589,50 €	589,5 €	637,5 €	697,5 €	697,5 €	724,50 €	887,50 €	1 179,01 €	-	-
Prix hors éco-participation	586 €	586 €	634 €	694 €	694 €	720 €	883 €	1 172 €	-	-

LATTES FIXES HAUTEUR 15 CM

	70	80	90	100	120	140	160	2x80	2x90	2x100
Prix total	489,50 €	489,50 €	528,50 €	579,50 €	579,50 €	601,50 €	736,50 €	975,50 €	-	-
Prix hors éco-participation	486 €	486 €	525 €	576 €	576 €	598 €	733 €	972 €	-	-

GRILLE DE TARIFS T.T.C. CONSEILLÉ

2018

MATELAS PURE TALALAY BLISS 200 CM

WORLD'S BEST BED 30 CM SUPER SOFT

	70	80	90	100	120	140	160	180	200
Prix total	2 822 €	3 139 €	3 606 €	3 910 €	4 742 €	4 998 €	5 603 €	6 441 €	7 148 €
Prix hors éco-participation	2 819 €	3 136 €	3 603 €	3 907 €	4 739 €	4 992 €	5 597 €	6 435 €	7 142 €

BEAUTIFUL 27,5 CM SOFT

Prix total	2 454 €	2 726 €	3 139 €	3 401 €	4 141 €	4 348 €	4 873 €	5 603 €	6 217 €
Prix hors éco-participation	2 451 €	2 723 €	3 136 €	3 398 €	4 138 €	4 342v	4 867 €	5 597 €	6 211 €

NATURE 25 CM MEDIUM SOFT

Prix total	2 032 €	2 259 €	2 595 €	2 816 €	3 421 €	3 596 €	4 028 €	4 627 €	5 136 €
Prix hors éco-participation	2 029 €	2 256 €	2 592 €	2 813v	3 418 €	3 590 €	4 022 €	4 621 €	5 130 €

BALANCE 20 CM MEDIUM

Prix total	1 456 €	1 616 €	1 942 €	2 323 €	2 713 €	2 850 €	3 107 €	3 731 €	4 140 €
Prix hors éco-participation	1 453 €	1 613 €	1 939 €	2 320 €	2 710 €	2 844 €	3 101 €	3 725 €	4 134 €

MATELAS HYBRID : LATEX + TALALAY BLISS

HYBRID 21 CM MEDIUM SOFT

	70	80	90	100	120	140	160	180	200
Prix total	969 €	1 078 €	1 299 €	1 552 €	1 817 €	1 904 €	2 076 €	2 492 €	2 768 €
Prix hors éco-participation	966 €	1 075 €	1 296 €	1 549 €	1 814 €	1 898 €	2 070 €	2 486 €	2 762 €

SUR-MATELAS PURE TALALAY BLISS 200 CM

EXALTATION

	70	80	90	100	120	140	160	180	200
Prix total	621,10 €	692,10 €	785,10 €	897,10 €	1 063,10 €	1 117,10 €	1 233,10 €	1 399,10 €	1 553,10 €
Prix hors éco-participation	620 €	691 €	784 €	896 €	1 062 €	1 116 €	1 232 €	1 398 €	1 552 €

SOMMIERS LATTES 200 CM

LATTES FLEXIBLES HAUTEUR 21 CM

	70	80	90	100	120	140	160	2x80	2x90	2x100
Prix total	589,50 €	589,50 €	637,50 €	697,50 €	697,50 €	724,50 €	887,50 €	1 179,01 €	1 275,01 €	1 395,01 €
Prix hors éco-participation	586 €	586 €	634 €	694 €	694 €	720 €	883 €	1 172 €	1 268 €	1 388 €

LATTES FIXES HAUTEUR 15 CM

	70	80	90	100	120	140	160	2x80	2x90	2x100
Prix total	489,50 €	489,50 €	528,50 €	579,50 €	579,50 €	601,50 €	736,50 €	975,50 €	1 053,50 €	1 155,50 €
Prix hors éco-participation	486 €	486 €	525 €	576 €	576 €	598 €	733 €	972 €	1 050 €	1 152 €

GRILLE DE TARIFS T.T.C. CONSEILLÉ

2018

OREILLERS PURE TALALAY BLISS

OREILLERS NATURELS 60 X 40 CM

Soft / Medium / Ferme 154 €

Dans le cadre de la loi «transition énergétique pour une croissance verte» Eco-mobilier élargira le périmètre aux produits rembourrés d'assise et de couchage au 1^{er} octobre 2018

Articles	Montant TTC (€/unité)
Oreillers, Traversins, tous types de coussins, polochons et autres produits rembourrés d'assise et de couchage	0,06 €

TÊTE DE LIT DROITE 100 CM

Cet accotoir est réalisé en habillage tissu gris au dos.

	140	160	180	200	220
Prix total	860,30 €	1 058,30 €	1 058,30 €	1 058,30 €	1 544,30 €
Prix hors éco-participation	858 €	1 056 €	1 056 €	1 056 €	1 542 €

Option habillage dos en tissu déco : 208 €

TÊTE DE LIT DROITE 125 CM

Cet accotoir est réalisé en habillage tissu gris au dos.

	140	160	180	200	220
Prix total	914,30 €	1 128,30 €	1 128,30 €	1 128,30 €	1 644,30 €
Prix hors éco-participation	912 €	1126 €	1126 €	1126 €	1642 €

Option habillage dos en tissu déco : 208 €

TÊTE DE LIT DESIGN 125 CM

Cet accotoir est réalisé en habillage tissu gris au dos.

	140	160	180	200	220
Prix total	1 080,30 €	1 202,30 €	1 330,30 €	1 388,30 €	1 944,30 €
Prix hors éco-participation	1078 €	1 200 €	1328v	1386 €	1942 €

Option habillage dos en tissu déco : 208 €

PIEDS Jeu de 4 pieds, tige filetée diamètre 8mm

CONIQUE MÉTAL CHROMÉ

	Hauteur (cm)	
	8	15
Prix total	92,30 €	130,30 €
Prix hors éco-participation	92 €	130 €

CARRÉ BOIS, WENGER OU NATUREL

	Hauteur (cm)	
	8	15
Prix total	41,30 €	51,30 €
Prix hors éco-participation	41 €	51 €

• **CALCUL PRIX DIMENSIONS HORS TARIF:**

Longueur supérieure à 200 cm + 15% (maxi 220 cm)

ATTENTION en longueur 210 ou 220 cm, la largeur maximum est de 180 cm

DIMENSION INTERMEDIAIRE, prendre la dimension supérieure +10%

CONTACT

ADV BLISS

441 rue du Champs des Oiseaux
59230 SAINT-AMAND-LES-EAUX

TÉL : 33 (0) 3 27 22 75 07

FAX : 33 (0) 3 27 27 85 38

MAIL : mlhermand@adova-group.com

NORD BEDDING - SAS au capital de 1.000 euros
Siège social : 15 rue Traversière 75012 PARIS
RCS PARIS B 820.271.443 – TVA Intracom. FR74 820.271.443

PURE
TALALAY
BLISS